




	入院	術当日		急性期	回復期				リハビリ期				退院日		
	1日目	2日目		3日目	4・5日目	6日目	7・8日目	9日目	16日目	17日目	23日目	30日目	37日目		
	入院・術前日	術前	術後	術後1日目	術後2-3日目	術後4日目	術後5-6日目	術後7日目(1週目)	術後14日目(2週目)	術後15日目	術後21日目(3週目)	術後28日目(4週目)	術後35日目(5週目)	退院日	
投薬注射		術前より点滴を行います	点滴を持続的に行います	朝・夕抗生剤の点滴があります	看護計画 #1 入院・手術に対する不安 わからないこと、不安なことがあれば看護師へ伝えてください 									退院時お薬をお渡しします(必要時)	
指示	血液の流れを良くするお薬を飲んでいる場合は、主治医にお知らせください 麻酔科の術前診察があります 弾性ストッキングのサイズを測ります	術前より弾性ストッキングを履きます	酸素マスクをつけています(麻酔が覚めたら外します)	必要時酸素マスクをします								弾性ストッキングを脱ぎます			
処置	必要時剃毛を行います	排便状況を見て洗腸をします(必要時)	フットポンプを装着します	フットポンプを外します	創部に入っている管を抜きます(入っている場合)	装具を装着します(必要時)				創部の状態で抜糸をします				看護計画 #6 退院後の生活に対する不安 退院までにわからないことを一緒に解決していきましょう 	
検査	体重測定をします	看護計画 #3 疼痛コントロール 痛いときは、看護師へ伝えてください 		採血があります		採血があります		採血・レントゲンがあります	採血・レントゲンがあります		採血・レントゲンがあります				
安静度	病棟内は自由です		術後は、ベッド上安静となります 横向きになる時は看護師を呼んでください	車椅子での移動となります		歩行訓練を開始します				看護計画 #4 転倒・転落の危険性 リハビリで歩く練習をしましょう					
栄養	食事はできます	術前は飲んだり食べたりできません	食事はありません お腹が動き始めれば飲水できます	朝からお粥が始まります	朝からご飯になります										
清潔	感染予防のためマスク(ピンクの液)を使用し、シャワーに入っています	感染予防のためマスク(ピンクの液)を使用し、シャワーに入っています		体を拭きます	体を拭きます	創部が防水テープになったらシャワー浴ができます	看護計画 #5 セルフケア不足 体拭き、シャワーができないところは手伝います								
排泄			必要時、手術室で尿の管を入れます	尿の管が入っている場合は、状態をみて尿の管を抜きます											
説明指導	手術の必要物品の説明を行います	手術の説明を受けて同意書にサインをもらいます	術後の説明があります												
観察ケア	検温します	検温します	術後は、こまめに検温します	1日4回検温します	1日4回検温します	1日4回検温します	検温します	検温します	検温します	検温します	検温します	検温します	検温します	検温します	検温します
リハビリ	リハビリにて術前にチェックをします			リハビリが始まります											